

# **Sinalização**

## **BLTL-9 - Colunas Luminosas (LED)**



- \* 8 Led´s por módulo.
- \* Com ou Sem Alarme Sonoro.
- \* Faixa de alimentação de 12~24 Vcc/Vca ou 90~250 Vca.
- \* Emissão de luz: Contínua ou Piscante na mesma peça.
- \* Som Contínua ou Pulsante com alarme sonoro na mesma peça.
- \* Formas de instalação: vertical ou lateral.
- \* De alta eficiência, prova da água e corrosão.
- \* Diversas cores lentes: vermelho, verde, ambar e Incolor e azul.
- \* Lentes Intercambiáveis.

# Sinalização

## BLTL-905\* TW - COLUNAS LUMINOSAS

Luz Fixa / Piscante



### Característica Técnica

Referências:	BLTL-905*TW-1	BLTL-905*TW-2
Alimentação	12~24 Vcc/ca	90~250 Vca
Forma de trabalho	Por tensão	Por contato (Máx. 10µA)
	sem sentido de polaridade	
Módulo lâmpadas LED	8 Led's por módulo	
Consumo	5W por módulo	
Emissão de luz	Fixa ou piscante conforme conexão (ver esquema de ligação)	
Lentes - Cores	Vermelha, Verde, Ambar, Azul ou Incolor	
Temperatura de Operação	-20°C~+50°C	
Invólucro - Material	Policarbonato	
Grau de Proteção	IP 54	
Instalação	Base ( inclusa ); suporte lateral (opcional )	
Diâmetro	Ø 46mm	
Haste prolongador (máx.)	245mm	
Conexão	Cabo	

( \* ) Conforme número : ( 1 ) = 1 lente; ( 2 ) = 2 lentes; ( 3 ) = 3 lentes ; ( 4 ) = 4 lentes ; ( 5 ) = 5 lentes

### Modelos disponíveis - Forma de emissão: **Luz Contínua e Piscante**

Referências:		Tensão	Altura sem haste	Haste
BLTL-9051TW-1 *	1 Módulo	12~24Vcc/Vca	183mm	
BLTL-9051TW-2 *		100~240Vca		
BLTL-9052TW-1 *	2 Módulos	24Vcc/Vca	246mm	
BLTL-9052TW-2 *		100~240Vca		
BLTL-9053TW-1 *	3 Módulos	24Vcc/Vca	309mm	
BLTL-9053TW-2 *		100~240Vca		
BLTL-9054TW-1 *	4 Módulos	24Vcc/Vca	372mm	
BLTL-9054TW-2 *		100~240Vca		
BLTL-9055TW-1 *	5 Módulos	24Vcc/Vca	435mm	
BLTL-9055TW-2 *		100~240Vca		

Cores das lentes ( \* ) : R: Vermelha ; G: Verde ; Y: Amarela ; BL: Azul ; W: Branca

Para ter emissão das cores necessárias, basta substituir lentes das cores necessárias.

■ Reservamos o direito de altera as características e especificações sem prévio aviso.

# Sinalização

## BLTL-905\* TWJ - COLUNAS LUMINOSAS

Luz Fixa / Piscante e Alarme sonora Contínua / Pulsante



### Característica Técnica

Referências:	BLTL-905*TWJ-1	BLTL-905*TWJ-2
Alimentação	12~24 Vcc/ca	100~240 Vca
Forma de trabalho	Por tensão	Por contato (Máx. 10µA)
	sem sentido de polaridade	
Módulo lâmpadas LED	8 Led's por módulo	
Consumo	5W por módulo	
Emissão de luz	Fixa ou piscante conforme conexão	ver esquema de ligação
Emissão de Som (80dB)	Contínua e pulsante conforme conexão	
Lentes - Cores	Vermelha, Verde, Ambar, Azul ou Incolor	
Temperatura de Operação	-20°C~+50°C	
Invólucro - Material	Policarbonato	
Grau de Proteção	IP 45	
Instalação	Base ( inclusa ); suporte lateral (opcional )	
Diâmetro	Ø 46mm	
Haste prolongador (máx.)	245mm	
Conexão	Cabo	

( \* ) Conforme número : ( 1 ) = 1 lente; ( 2 ) = 2 lentes; ( 3 ) = 3 lentes ; ( 4 ) = 4 lentes ; ( 5 ) = 5 lentes

### Modelos disponíveis - Forma de emissão: Luz Fixa/ Piscante, Som Contínua/Pulsante

Referências:		Tensão	Altura sem haste	Haste
BLTL-9051TWJ-1 *	1 Módulo	12~24Vcc/Vca	183mm	245mm
BLTL-9051TWJ-2 *		100~240Vca		
BLTL-9052TWJ-1 *	2 Módulos	24Vcc/Vca	246mm	
BLTL-9052TWJ-2 *		100~240Vca		
BLTL-9053TWJ-1 *	3 Módulos	24Vcc/Vca	309mm	
BLTL-9053TWJ-2 *		100~240Vca		
BLTL-9054TWJ-1 *	4 Módulos	24Vcc/Vca	372mm	
BLTL-9054TWJ-2 *		100~240Vca		
BLTL-9055TWJ-1 *	5 Módulos	24Vcc/Vca	435mm	
BLTL-9055TWJ-2 *		100~240Vca		

Cores das lentes ( \* ) : R: Vermelha ; G: Verde ; Y: Amarela ; BL: Azul ; W: Branca

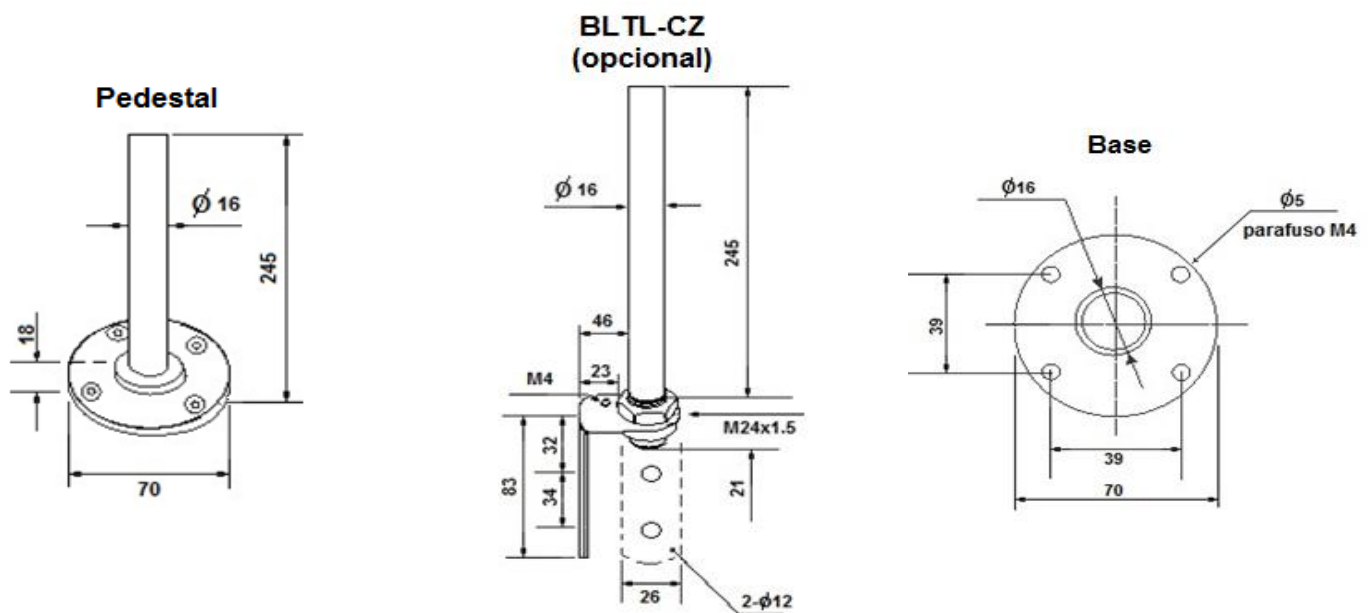
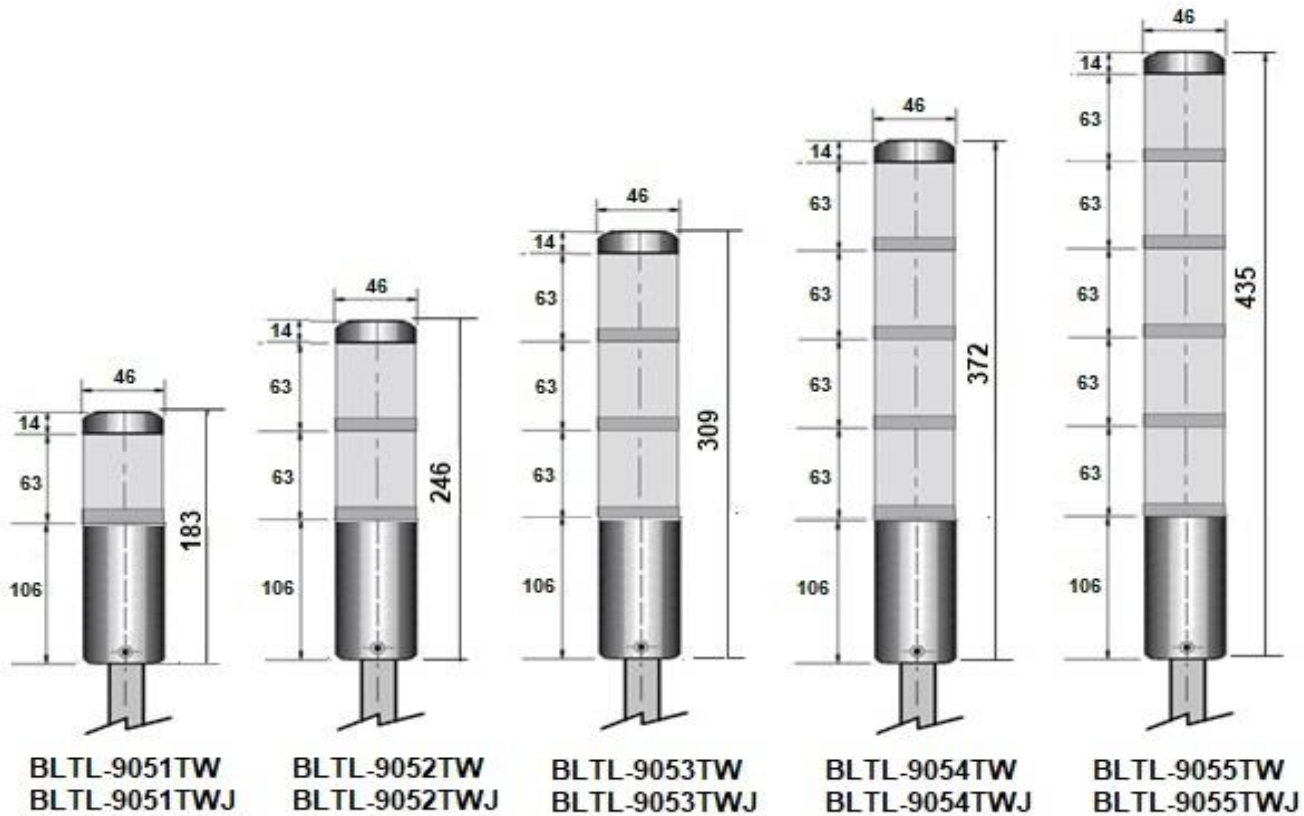
Para ter emissão das cores necessárias, basta substituir lentes das cores necessárias.

■ Reservamos o direito de altera as características e especificações sem prévio aviso.

# Sinalização

## BLTL-905\* TW/TWJ - COLUNAS LUMINOSAS

Dimensões (mm) :

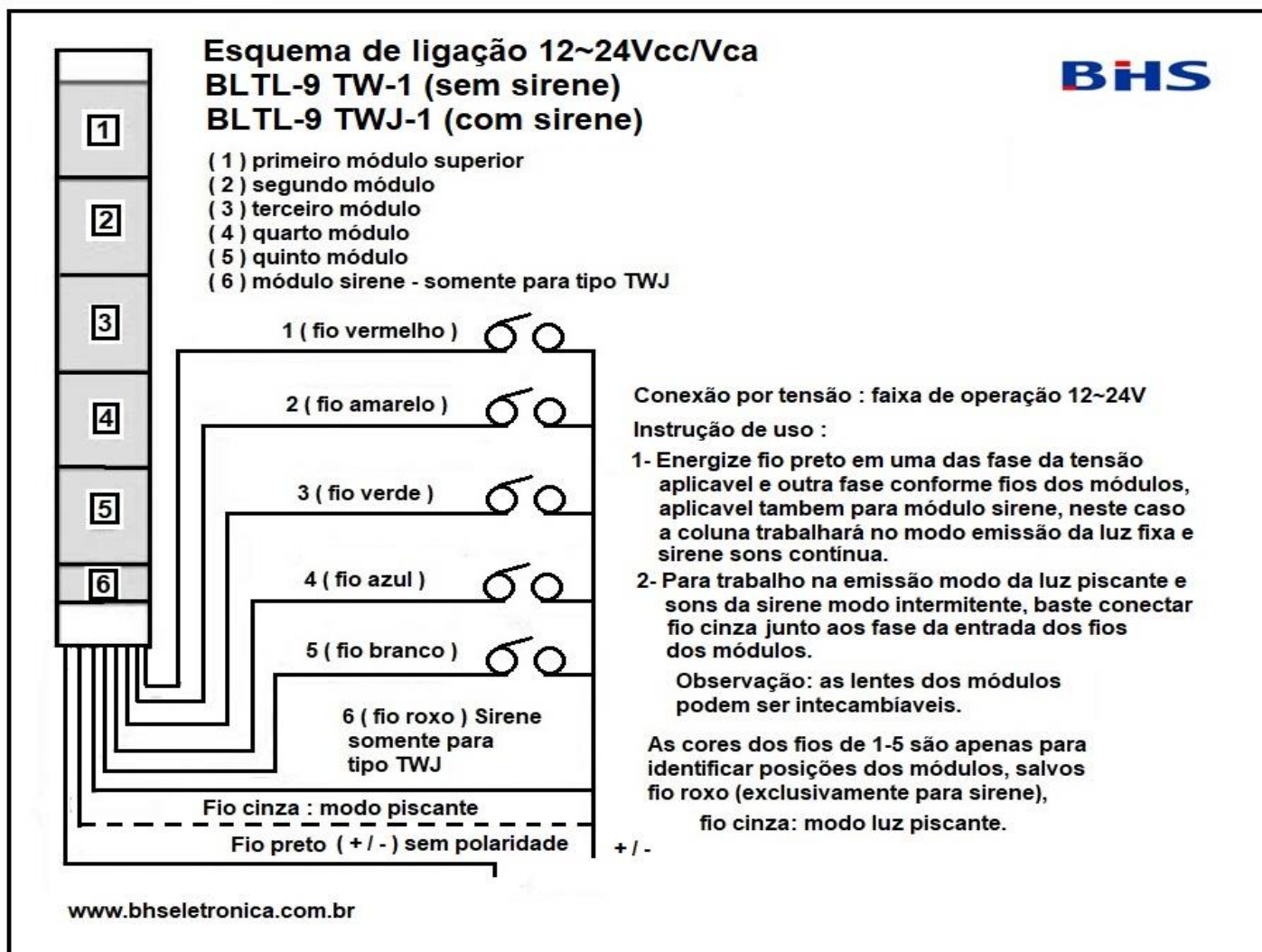


■ Reservamos o direito de altera as características e especificações sem prévio aviso.

# Sinalização

BLTL-905\* TW/TWJ - COLUNAS LUMINOSAS

ESQUEMA DE LIGAÇÕES:

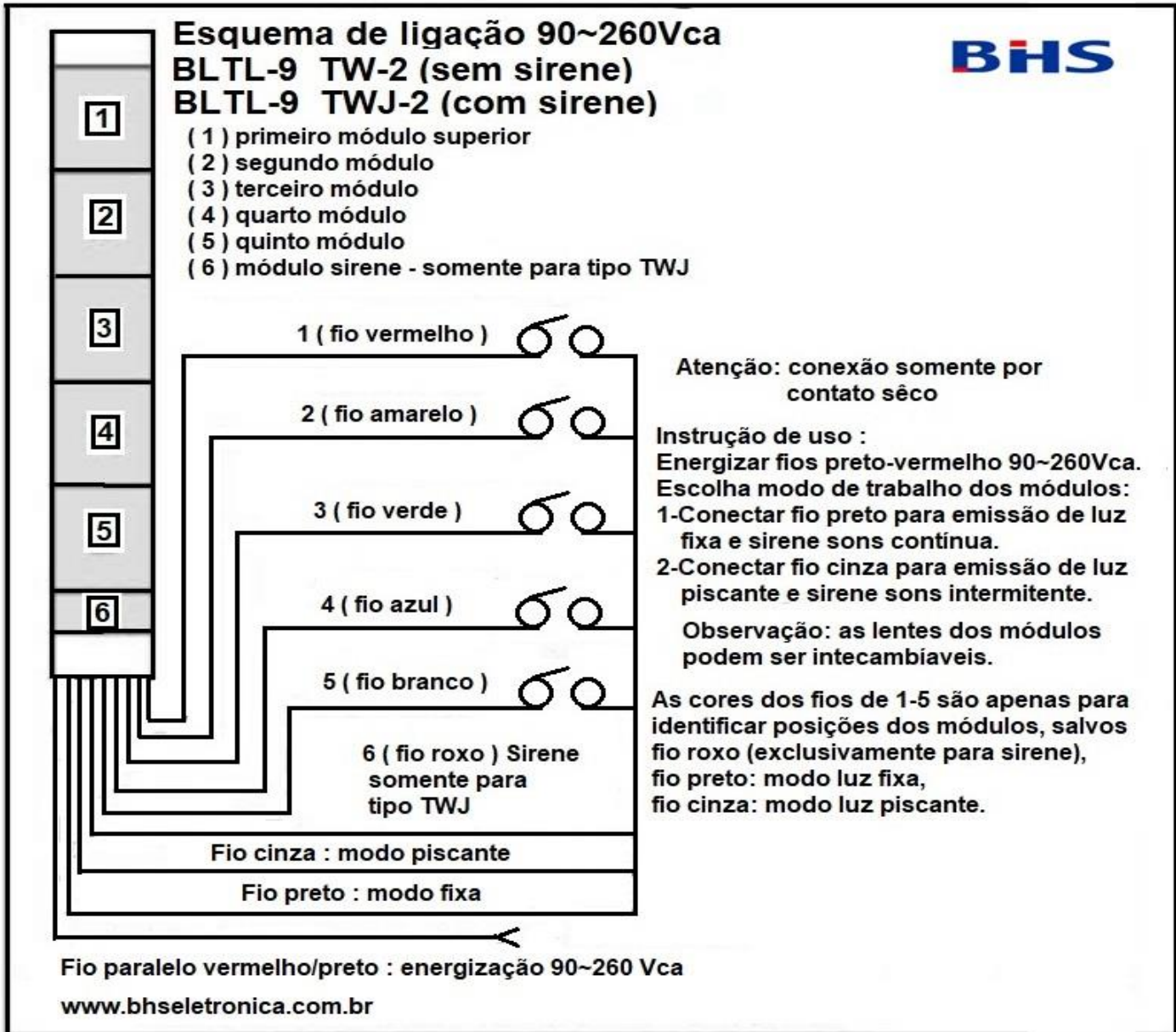


■ Reservamos o direito de altera as características e especificações sem prévio aviso.

# Sinalização

## BLTL-905\* TW/TWJ - COLUNAS LUMINOSAS

### ESQUEMA DE LIGAÇÕES:



■ Reservamos o direito de altera as características e especificações sem prévio aviso.